

ベストロン耳鼻科用1%を 使用される患者さんへ

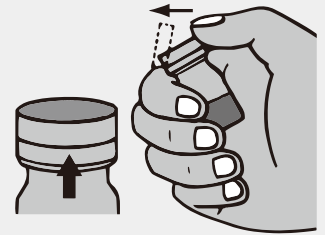
Kyorin 

溶かした後は冷所(1~15℃)に保存して7日以内に使用し、それを
過ぎたものは使用しないでください。

と かた 溶かし方

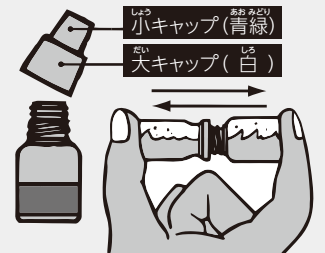
STEP1

薬(粉末)の入ったビンの矢印(↑)の部分から
親指で強く押し上げてください。




STEP2

溶液の入ったビンの白い大キャップをまわして
とりはずします。溶液がこぼれないように、
開けた薬(粉末)のビンにしっかり差し込みます。
よく振って薬(粉末)を完全に溶かしてください。



STEP3

溶液が入っていたビンに薬液を移した後、薬
(粉末)のビンをとりはずし、大キャップを固く
しめてください。



STEP4

青緑色の小キャップだけをとりはずし、使ってください。
また、使った後は必ず冷所(1~15℃)に保存してください。

うらめん
裏面も
らん
ご覧ください

じ よく ほう ほう 耳浴の方法



注意

- 1回の点耳薬の滴下回数、1日の点耳回数、投与期間は医師の指示に従ってください。
- 薬の容器の先端が直接、耳や皮膚に触れないようにしてください。
- 冷たい薬液をそのまま耳に入れると、「めまい」を起こすことがありますのでご注意ください。

1 1日()回次のようにして耳浴してください。

1

じゅん び
準備

- ▶綿棒などで外耳道をきれいにしてください。
- ▶点耳薬は体温程度に温めてからご使用ください。

2

てん じ
点耳

- ▶悪いほうの耳を上にして横向きに寝て、外耳道入口が水平になるよう頭の位置を決めます。
- ▶医師の指示した量の点耳薬を滴下してください。

3

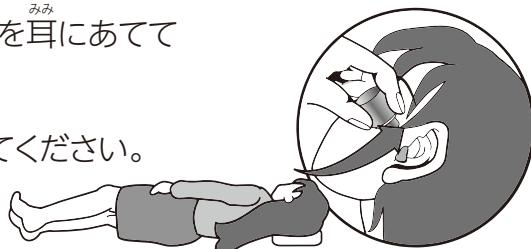
てん じ ご
点耳後

- ▶耳たぶを1～2回指で引き上げてゆするようになると効果的です。
- ▶点耳後は約10分間、そのままの姿勢でじっとしててください(耳浴)。

4

じよくご
耳浴後

- ▶清潔なガーゼかティッシュペーパー等を耳にあてて起き上がります。
- ▶耳の外に流れ出た点耳薬を拭き取ってください。



2 薬(粉末)を溶かした後は、冷所(1～15℃)に保存し、7日以内に使用してください。また、冷蔵庫などに保存したときは、取り出してほぼ体温程度まで温めてからご使用ください。

びょう い いんめい
病(医)院名